

9:00 - 12:00
Szombat
7:00 - 16:00
Hétfő - Péntek

szerviz@tech-controllers.com
+36-300-919-818, +36-30-321-70-88
Szerviz:

Központi iroda:
ul. Biała Droga 31, 34-122 Wieprz

HU

HASZNÁLATI UTASÍTÁS
EU-R-10Z

TECH
CONTROLLERS

TECH
CONTROLLERS

JÓTÁLLÁSI JEGY

A TECH cég garantálja az eszköz megfelelő működését az értékesítés időpontjától számított 24 hónapig. A gyártó vállalja az eszköz ingyenes javítását, amennyiben a hiba a gyártó hibájából következett be. Meghibásodás esetén a készüléket a gyártóhoz kell visszajuttatni. Panasz esetén amennyiben a felek nem tudnak megegyezni, a fennmaradó kérdésekben a Polgári Törvénykönyv utasításai az irányadóak.

VIGYÁZAT! A HŐMÉRSÉKLET ÉRZÉKELŐT SEMMILYEN FOLYADÉKBA (OLAJ STB.) NEM SZABAD BELEMERÍTENI. AZ UGYNAN A VEZÉRLŐ KÁROSODÁSÁT ÉS A JÓTÁLLÁS ELVESZTÉSÉT OKOZHATJA! AZ VEZÉRLŐ KÖRNYEZETÉNEK ELFOGADHATÓ RELATÍV PÁRATARTALMA 5÷85% RP. PÁRALECSAPÓDÁS NÉLKÜL.

A KÉSZÜLÉK GYERMEK KEZÉBE NEM KERÜLHET.

A használati utasításban ismertetett, a vezérlő paramétereinek beállításával és szabályozásával kapcsolatos tevékenységekre, valamint a normál működés során elhasználandó alkatrészekre, például a biztosítékokra nem vonatkoznak a garanciális javítások. A jótállás nem terjed ki a nem rendeltetésszerű működésből vagy a felhasználó hibájából eredő károokra, mechanikai sérülésekre vagy tűz, áradás, légköri kisülések, túlfeszültség vagy rövidzárlat következtében keletkezett károokra. A jogosulatlan szerviz beavatkozása, a szándékos javítások, átalakítások és a konstrukciós változtatások a garancia elvesztését okozzák. A TECH vezérlők védőpecséttel rendelkeznek. A pecsét eltávolítása, sérülése a garancia elvesztését vonja maga után.

Az indokolatlan szervizelés költségeit kizárólag a vevőt terhelik. Az indokolatlan szervizelés olyan hibaelhárítás eseteire vonatkozik, amikor nem a gyártó hibájából eredő károk elhárítására kerül sor, valamint az eszköz által az eszköz hibafeltárását követően indokolatlannak tartott szerelés (pl. a berendezés megrongálódása az ügyfél hibájából következett be vagy nem garanciális), valamint ha az eszközhiba az eszközön kívüli eső okokból következett be.

A jelen Jótállásból eredő jogok érvényesítése érdekében a felhasználó köteles saját költségére és kockázatára a készüléket egy helyesen kitöltött jótállási jeggyel (amely tartalmazza - az értékesítés időpontját, az eladó aláírását és a hiba leírását) és értékesítési bizonylattal (nyugta, áfás számla stb.) együtt eljuttatni a gyártóhoz. A jótállási jegy megléte az ingyenes javítás feltétele. A panasz orvoslásának ideje 14 nap.

Ha a jótállási jegy elveszik vagy megrongálódik, a gyártó nem állít ki másolatot.

.....
Eladói pecsét

.....
Eladási dátum

Biztonság

A készülék első használata előtt a felhasználó figyelmesen olvassa el az alábbi előírásokat. A jelen kézikönyvben foglalt szabályok be nem tartása személyi sérüléshez vagy a vezérlő károsodásához vezethet. A felhasználói kézikönyvet biztonságos helyen kell tárolni további hivatkozás céljából. A balesetek és hibák elkerülése érdekében biztosítani kell, hogy a készüléket használó személyek megismerjék a vezérlés működési elvét és a biztonsági funkciókat. Ha az eszközt el akarják adni vagy más helyre akarják helyezni, győződjön meg arról, hogy a készülék használati útmutatója ott van-e az eszközzel, hogy minden potenciális felhasználó hozzáférhessen az eszközzel kapcsolatos alapvető információkhoz.

A gyártó nem vállal felelősséget semmilyen gondatlanságból eredő sérülésért vagy kárért; ezért a felhasználók kötelesek megtenni a jelen kézikönyvben felsorolt szükséges biztonsági intézkedéseket életük és vagyonuk védelme érdekében.

FIGYELEM

- A szabályozót nem kezelhetik gyermekek.
- Tilos a gyártótól eltérő felhasználás.

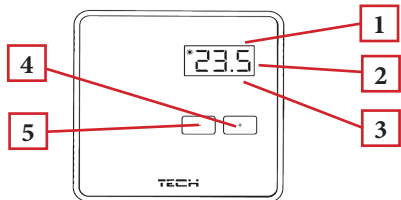
Leírás

Az EU-R-10z helyiségszabályozók fűtési zónákban vannak felszerelve. Hőmérséklet-információkat küldenek az EU-L-10 külső vezérlőhöz, amely az információkat felhasználja a termostatikus működtetők vezérléséhez (nyitás, ha a szoba hőmérséklete túl alacsony, és bezárás, amikor az előre beállított hőmérséklet elérte).

Az aktuális hőmérséklet megjelenik a képernyőn.

Vezérlő eszközei:

- beépített hőmérséklet-érzékelő
- falra szerelhető fedél



1. Fényerősség-érzékelő
2. Kijelző - a zóna aktuális hőmérséklete.
3. Ellenőrző lámpa (A lámpa villog - a beállított zóna hőmérséklete nem érte el. A lámpa világít - a beállított hőmérséklet elérte.)
4. PLUS gomb
5. MINUS gomb

A szabályozó beépített fényerősség-érzékelővel is rendelkezik, amely felelős a kijelző fényerejéért. Ha sötét van a szobában, a képernyő elhalványul, és ha világos, akkor a képernyő világosabb lesz.

A beállított hőmérséklet megváltoztatása

A beállított zónahőmérséklet közvetlenül módosítható az EU-R-10z vezérlőben a PLUSZ és MÍNUSZ gombokkal.

A vezérlő inaktivitása alatt a kijelzők az aktuális zóna hőmérsékletet mutatják. Nyomja meg a PLUSZ vagy MÍNUSZ gombot a beállított hőmérséklet beállításához - a számjegyek villogni kezdenek.

A kívánt hőmérsékleti érték beállítása után várjon 3 másodpercet a beállítások mentéséhez.

Hiszterézis

A szobahőmérsékleti hiszterézist használják a beállított hőmérséklet toleranciájának meghatározására annak érdekében, hogy megakadályozzák a nem kívánt rezgéseket kis hőmérséklet-ingadozások esetén. Például:

Az előre beállított hőmérséklet 23 ° C
A hiszterézis értéke 1 ° C

A helyiségszabályozó hőmérsékletét túl alacsonynak tartják, amikor 22 ° C-ra csökken.

A hiszterézis beállításához nyomja meg egyszerre a plusz és a mínusz (+ -) gombot. Állítsa be a kívánt értéket, és várjon 3 másodpercet a beállítások mentéséhez.

EU-megfelelőségi nyilatkozat

Ezennel kizárólagos felelősségünkre kijelentjük, hogy a TECH által gyártott **EU-R-10z**, amelynek székhelye a Wieprz Biała Droga 31, 34-122 Wieprz, megfelel:

- Az Európai Parlament és a Tanács 2014/35 / EU irányelve 2014. február 26-a a bizonyos feszültséghatárokon belüli használatra tervezett elektromos berendezések forgalomba hozatalára vonatkozó tagállami jogszabályok összehangolásáról (EU Journal of Laws L 96, 2014.3.29., 357. o.),
 - Az Európai Parlament és a Tanács 2014/30 / EU irányelve 2014. február 26-án a tagállamok elektromágneses összeférhetőségre vonatkozó jogszabályainak összehangolásáról (EU Journal of Laws L 96, 2014.3.29., 79. o.),
 - 2009/125 / EK irányelv az energiával kapcsolatos termékek környezetbarát tervezésére vonatkozó követelmények megállapításának keretrendszeréről,
 - a Gazdasági Minisztérium 2013. május 8-i rendelete az egyes veszélyes anyagok elektromos és elektronikus berendezésekben történő felhasználásának korlátozásával kapcsolatos alapvető követelményekről, a 2011/65 / EU RoHS irányelv végrehajtási rendelkezései.
- A megfelelés értékeléséhez harmonizált szabványokat használtak: PN-EN 60730-2-9: 2011, PN-EN 60730-1: 2016-10.

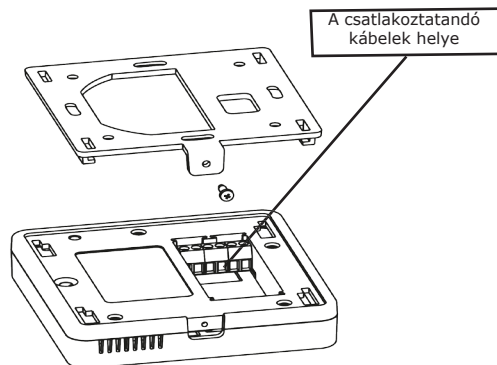
Wieprz, 10.10.2018


PAWEŁ JURA

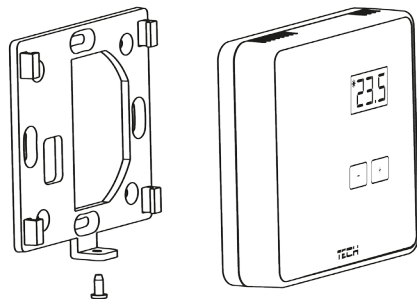

JANUSZ MASTER

Hogyan telepítsük a termostátot

Először csatlakoztassuk az érzékelő kábeleit



Szerelje fel az EU-R-10z érzékelő akasztót a falra, és helyezze vissza a fedelet.



Szoftver verzió

Az EU-R-10z szabályozó szoftver verziójának ellenőrzéséhez nyomja le és tartsa lenyomva a plusz és mínusz gombot + - körülbelül 3 másodpercig.

Műszaki adatok

Hőmérséklet állítási skála.....5°C-35°C
Tápfeszültség.....5V DC
Energiafelhasználás.....0,2W
Mérési hiba.....+/-0,5°C



Elkötelezettek vagyunk a környezet védelme mellett. Az elektronikus eszközök gyártása kötelezi a használt elektronikus alkatrészek és eszközök környezetbarát ártalmatlanítását. Ezért bekerültünk a Környezetvédelmi Felügyelet által vezetett nyilvántartásba. A terméken az áthúzott kuka szimbólum azt jelenti, hogy a terméket nem szabad a háztartási hulladékgyűjtőkbe dobni. A hulladék újrahasznosítása elősegíti a környezet védelmét. A felhasználó köteles használt berendezéseit átadni egy gyűjtőhelyre, ahol minden elektromos és elektronikus alkatrész megtalálható.