

Központi iroda:
ul. Biała Droga 31, 34-122 Wleprz

Szerviz:
+36-300-919-818, +36-30-321-70-88
szerviz@tech-controllers.com

Hétfő - Péntek
7:00 - 16:00
Szombat
9:00 - 12:00

HU

HASZNÁLATI UTASÍTÁS
EU-R-10B

TECH
CONTROLLERS

TECH
CONTROLLERS

JÓTÁLLÁSI JEGY

A TECH STEROWNIKI II Sp. z o.o. cég garantálja az eszköz megfelelő működését az értékesítés időpontjától számított 24 hónapig. A gyártó vállalja az eszköz ingyenes javítását, amennyiben a hiba a gyártó hibájából következett be. Meghibásodás esetén a készüléket a gyártóhoz kell visszajuttatni. Panasz esetén amennyiben a felek nem tudnak megegyezni, a fennmaradó kérdésekben a Polgári Törvénykönyv utasításai az irányadók.

VIGYÁZAT! A HŐMÉRSÉKLET ÉRZÉKELŐT SEMMILYEN FOLYADÉKBA (OLAJ STB.) NEM SZABAD BELEMERÍTENI. AZ UGYANIS A VEZÉRLŐ KÁROSODÁSÁT ÉS A JÓTÁLLÁS ELVESZTÉSÉT OKOZHATJA! AZ VEZÉRLŐ KÖRNYEZETÉNEK ELFOGADHATÓ RELATÍV PÁRATARTALMA 5÷85% RP. PÁRALECSAPÓDÁS NÉLKÜL.

A KÉSZÜLÉK GYERMEK KEZÉBE NEM KERÜLHET.

A használati utasításban ismertetett, a vezérlő paramétereinek beállításával és szabályozásával kapcsolatos tevékenységekre, valamint a normál működés során elhasznált alkatrészekre, például a biztosítékokra nem vonatkoznak a garanciális javítások. A jótállás nem terjed ki a nem rendeltetésszerű működésből vagy a felhasználó hibájából eredő károokra, mechanikai sérülésekre vagy tűz, áradás, légköri kisülések, túlfeszültség vagy rövidzárlat következtében keletkezett károokra. A jogosulatlan szerviz beavatkozása, a szándékos javítások, átalakítások és a konstrukciós változtatások a garancia elvesztését okozzák. A TECH vezérlők védőpecséttel rendelkeznek. A pecsét eltávolítása, sérülése a garancia elvesztését vonja maga után.

Az indokolatlan szervizelés költségeit kizárólag a vevőt terhelik. Az indokolatlan szervizelés olyan hibaelhárítás eseteire vonatkozik, amikor nem a gyártó hibájából eredő károk elhárítására kerül sor, valamint a szerviz által az eszköz hibafeltárását követően indokolatlannak tartott szerelés (pl. a berendezés megrongálódása az ügyfél hibájából következett be vagy nem garanciális), valamint ha az eszközhiba az eszközön kívül eső okokból következett be.

A jelen Jótállásból eredő jogok érvényesítése érdekében a felhasználó köteles saját költségére és kockázatára a készüléket egy helyesen kitöltött jótállási jeggyel (amely tartalmazza - az értékesítés időpontját, az eladó aláírását és a hiba leírását) és értékesítési bizonylattal (nyugta, áfás számla stb.) együtt eljuttatni a gyártóhoz. A jótállási jegy megléte az ingyenes javítás feltétele. A panasz orvoslásának ideje 14 nap.

Ha a jótállási jegy elveszik vagy megrongálódik, a gyártó nem állít ki másolatot.

.....
Eladói pecsét

.....
Eladási dátum

Biztonság

A készülék első használata előtt a felhasználó figyelmesen olvassa el az alábbi előírásokat. A kézikönyvben foglalt szabályok be nem tartása személyi sérülésekhez vagy a vezérlő károsodásához vezethet. A használati útmutatót biztonságos helyen kell tárolni további hivatkozás céljából. A balesetek és hibák elkerülése érdekében gondoskodni kell arról, hogy a készüléket használó minden személy megismerje a vezérlő működési elvét és biztonsági funkcióit. Ha a készüléket eladni vagy más helyre kívánja tenni, ügyeljen arra, hogy a használati útmutató ott legyen a készülékkel együtt, hogy minden potenciális felhasználó hozzáférjen az eszközzel kapcsolatos lényeges információkhoz.

A gyártó nem vállal felelősséget a gondatlanságból eredő sérülésekért vagy károkért; ezért a felhasználók életük védelme érdekében kötelesek megtenni a kézikönyvben felsorolt szükséges biztonsági intézkedéseket és tulajdon.



FIGYELEM

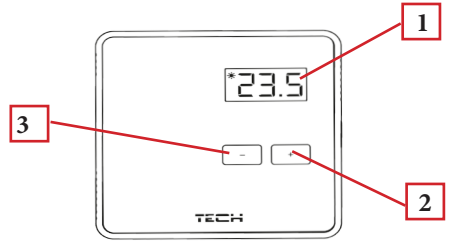
- A szabályozót ne kezeljék gyermekek.
- A gyártó által meghatározottaktól eltérő felhasználás tilos.

Leírás

A fűtési zónákba EU-R-10b helyiségszabályzók kerülnek beépítésre. Küldnek hőmérséklet-információkat az EU-L-10 külső vezérlőhöz, amely a információk a termosztatikus működtetők vezérléséhez (nyitásuk, amikor a szobahőmérséklet túl alacsony, és bezárják őket, amikor az előre beállított elérte a hőmérsékletet). Az aktuális hőmérséklet megjelenik a képernyőn.

Vezérlő eszközei:

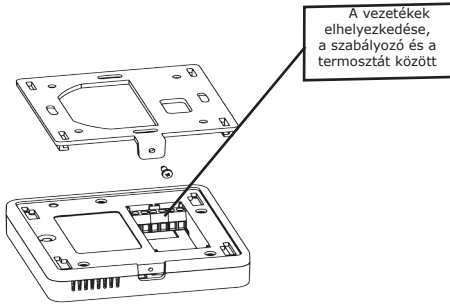
- beépített hőmérséklet-érzékelő
- falra szerelhető fedél



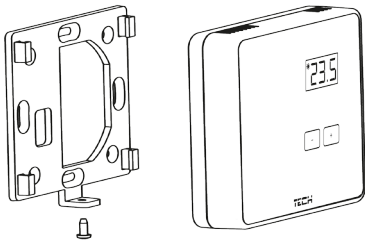
1. Kijelző – jelenlegi zóna hőmérséklet.
2. PLUSZ gomb
3. MINUSZ gomb

Hogyan telepítsük a szabályozót

Először csatlakoztassa az érzékelő kábeleit.



Szerelje a EU-R-10b akasztóját a falra, és rögzítse a fedelet.



EU Megfelelőségi nyilatkozat

Ezennel kizárólagos felelősségünkre kijelentjük, hogy a TECH STEROWNIKI II Sp. z o.o. által gyártott **EU-R-10b**, amelynek székhelye Wierpr Biała Droga 31, 34-122 Wierpr, megfelel:

- Az Európai Parlament és a Tanács 2014/35/EU irányelve (2014. február 26.) a meghatározott feszültséghatárokon belüli használatra tervezett elektromos berendezések forgalomba hozatalára vonatkozó tagállami jogszabályok összehangolásáról (EU Journal törvény L 96., 2014.03.29., 357. o.),
 - Az Európai Parlament és a Tanács 2014/30/EU irányelve (2014. február 26.) az elektromágneses összeférhetőségre vonatkozó tagállami jogszabályok harmonizációjáról (EU Journal of Laws L 96, 2014.03.29., 79. o.),
 - 2009/125/EK irányelv az energiával kapcsolatos termékek környezetbarát tervezési követelményeinek meghatározására vonatkozó keret létrehozásáról,
 - a Gazdasági Minisztérium 2013. május 8-i rendelete az egyes veszélyes anyagok elektromos és elektronikus berendezésekben történő felhasználásának korlátozására vonatkozó alapvető követelményekről, a 2011/65/EU RoHS irányelv végrehajtási előírásairól.
- A megfelelőség értékeléséhez harmonizált szabványokat alkalmaztak: PN-EN 60730-2-9:2011, PN-EN 60730-1:2016-10 EN IEC 63000:2018 RoHS.


Paweł Jura

Janusz Master

Wierpr, 16.08.2018

Prezisi firmy

A beállított hőmérséklet megváltoztatása

A beállított zóna hőmérséklet közvetlenül az EU-R-10b vezérlőben módosítható a PLUSZ és MÍNUSZ gombokkal.

A vezérlő inaktivitása alatt a kijelzők az aktuális zóna hőmérsékletet mutatják. Nyomja meg a PLUSZ vagy MÍNUSZ gombot az előre beállított hőmérséklet beállításához - a számjegyek villogni kezdenek.

A kívánt hőmérsékleti érték beállítása után várjon 3 másodpercet a beállítások mentéséhez.

Hiszterézis

A szobahőmérséklet hiszterézis az előre beállított hőmérséklet toleranciájának meghatározására szolgál, hogy kis hőmérséklet-ingadozás esetén elkerülhető legyen a nemkívánatos oscilláció.

Például:

Az előre beállított hőmérséklet 23°C

A hiszterézis 1°C

A szobaszabályozó hőmérséklete túl alacsonynak tekinthető, ha 22°C-ra csökken.

Szoftver verzió

Az EU-R-10b szabályozó szoftververziójának ellenőrzéséhez nyomja meg és tartsa lenyomva a plusz és mínusz + - gombokat körülbelül 3 másodpercig.

Műszaki adatok

A szobahőmérséklet beállítási tartománya.....5°C-35°C
Tápfeszültség.....5V DC
Energia fogyasztás0,01W
Mérési hiba.....+/-0,5°C



Elkötelezettek vagyunk amellett, hogy megvédjük a környezetet. Az elektronikai eszközök gyártása előírja, hogy gondoskodni kell a használt elektronikai alkatrészek és eszközök környezetbarát ártalmatlanításáról. Ezért felkerültünk a Környezetvédelmi Felügyelőség által vezetett nyilvántartásba. A terméken lévő áthúzott szemetesekuka szimbólum azt jelenti, hogy a terméket nem szabad a háztartási hulladékgyűjtő edényekbe kidobni. A hulladékok újrahasznosítása segíti a környezet védelmét. A felhasználó köteles a használt berendezéseit egy olyan gyűjtőhelyre leadni, ahol minden elektromos és elektronikus alkatrészt.